

**Informações Gerais**

<b>Público Alvo</b>	Investidores em geral
<b>Classificação ANBIMA</b>	RF Duração Média Crédito Livre
<b>CNPJ</b>	12.682.783/0001-10
<b>Código ANBIMA</b>	263109
<b>Gestor</b>	Icatu Vanguarda Gestão de Recursos
<b>Administrador</b>	BEM DTVM
<b>Custodiante</b>	Banco Bradesco S/A
<b>Auditor Independente</b>	PwC
<b>Lançamento</b>	02/12/2010
<b>Benchmark</b>	IMA-B 5
<b>PL Atual</b>	R\$ 266.178.959
<b>PL Médio (12m)</b>	R\$ 192.288.381
<b>Taxa de Administração</b>	0,500% a.a.
<b>Taxa de Performance</b>	-
<b>Tipo de Cota</b>	Fechamento
<b>Aplicação Mínima Inicial</b>	R\$ 500,00
<b>Movimentação Mínima</b>	R\$ 500,00
<b>Saldo Mínimo Permanência</b>	R\$ 500,00
<b>Horário de Movimentação</b>	Até as 14h
<b>Aplicações (dias úteis)</b>	<b>Depósito em</b> D+0
	<b>Cota em</b> D+0
<b>Resgate (dias úteis)</b>	<b>Cota em</b> D+0
	<b>Pagamento em</b> D+1
<b>Tributação IR</b>	Alíquota de 22,5% a 15%, a depender do prazo, sobre o rendimento no resgate ou 15% recolhido semestralmente nos meses de maio e novembro.
<b>IOF</b>	Alíquota regressiva sobre o rendimento de aplicações de prazo inferior a 30 dias.

**Descrição**

Obter, a médio prazo, rentabilidade superior à variação do Índice de Mercado Anbima formado pelos títulos indexados ao IPCA com prazo igual ou inferior a 5 anos (IMA - B 5; Ref: IPCA).

**Tabela de Rentabilidades<sup>1</sup>**

	2020		2019		2018		2017	
	Fundo	IMA-B 5	Fundo	IMA-B 5	Fundo	IMA-B 5	Fundo	IMA-B 5
janeiro	0,52%	0,56%	1,49%	1,54%	1,29%	1,33%	1,13%	1,16%
fevereiro	0,58%	0,64%	0,48%	0,55%	0,49%	0,54%	1,50%	1,49%
março	-1,90%	-1,75%	0,72%	0,78%	1,59%	1,62%	1,32%	1,39%
abril	0,41%	0,49%	1,03%	1,11%	0,36%	0,42%	0,63%	0,71%
maio	2,10%	2,12%	1,34%	1,39%	-1,67%	-1,56%	0,10%	0,08%
junho	1,03%	1,12%	1,68%	1,72%	0,40%	0,45%	0,45%	0,52%
julho	0,97%	0,99%	0,88%	0,97%	1,41%	1,48%	2,81%	2,85%
agosto	0,29%	0,43%	-0,03%	0,05%	-0,29%	-0,26%	1,20%	1,25%
setembro	-0,27%	-0,12%	1,70%	1,74%	0,80%	0,89%	0,97%	1,01%
outubro	0,11%	0,20%	1,62%	1,65%	3,09%	3,10%	0,39%	0,48%
novembro	1,26%	1,32%	-0,41%	-0,28%	0,09%	0,14%	0,03%	0,10%
dezembro			1,18%	1,24%	1,33%	1,36%	0,87%	0,88%

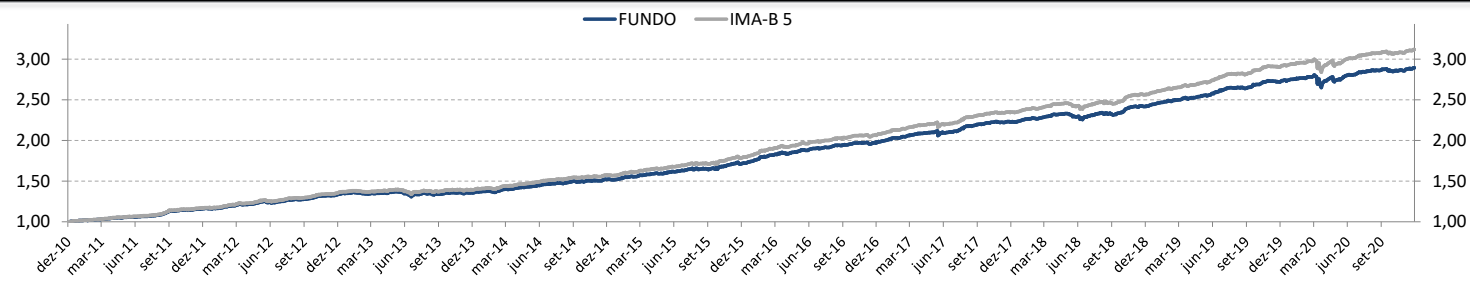
	2020		2019		2018		2017	
	Fundo	IMA-B 5	Fundo	IMA-B 5	Fundo	IMA-B 5	Fundo	IMA-B 5
Acum Ano	5,16%	6,10%	12,29%	13,15%	9,17%	9,87%	11,97%	12,58%
Acum Início	189,32%	211,82%	175,13%	193,90%	145,02%	159,74%	124,44%	136,41%

	6 meses		12 meses		24 meses		36 meses	
	Fundo	IMA-B 5	Fundo	IMA-B 5	Fundo	IMA-B 5	Fundo	IMA-B 5
Retornos	3,42%	3,99%	6,40%	7,41%	19,65%	21,69%	30,03%	33,06%

**Nível de Risco**



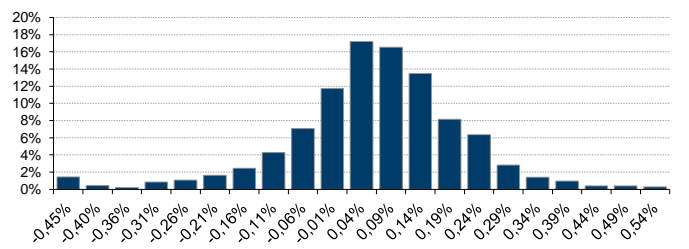
**Rentabilidade Acumulada x IMA-B 5**



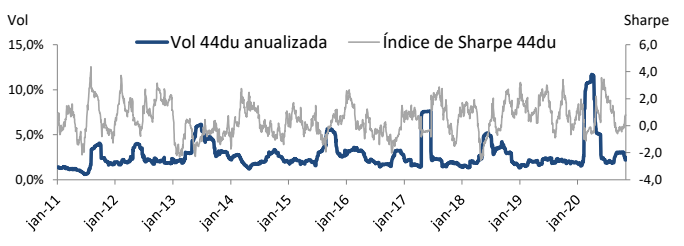
**Estatísticas de 2017 a 2020**

Descrição	Estatísticas
Nº Meses >0	41 (87%)
Nº Meses <0	6 (13%)
Nº Meses >Benchmark	2 (4%)
Nº Meses <Benchmark	45 (96%)
Mayor Rentabilidade Mensal	3,09% - 10/2018
Menor Rentabilidade Mensal	-1,90% - 03/2020
Maximum Drawdown <sup>2</sup>	-5,55%
Volatilidade Diária a.a. (12m)	5,17%
Índice de Sharpe (12m)	0,66

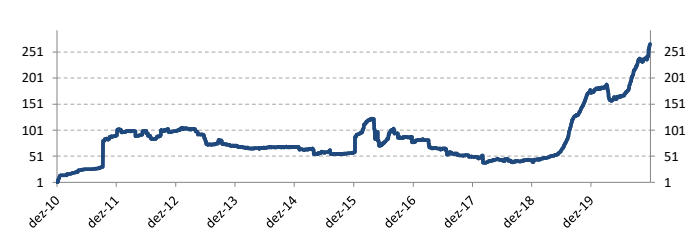
**Histograma de Retornos**



**Evolução da Volatilidade / Índice de Sharpe**



**Evolução do PL (Milhões)**



<sup>1</sup>Rentabilidade passada não representa garantia de rentabilidade futura. A rentabilidade divulgada não é líquida de impostos. Maximum Drawdown é o declínio do valor máximo da cota até seu valor mínimo, calculado desde a constituição do fundo. Fundos de investimento não contam com garantia do administrador, do gestor, de qualquer mecanismo de seguro ou Fundo Garantidor de Crédito - FGC. É recomendada a leitura cuidadosa do formulário de informações complementares, da lâmina de informações essenciais e do regulamento antes de investir. Supervisão e fiscalização: Comissão de Valores Mobiliários - CVM, Serviço de Atendimento ao Cidadão em [www.cvm.gov.br](http://www.cvm.gov.br). Para mais informações, visite nosso site: [www.icatu Vanguarda.com.br](http://www.icatu Vanguarda.com.br) ou entre em contato pelo número (21) 3824-7107.

